



Lappenytt

Medlemsblad for Bergen Quiltelag nr. 217 April 2019



"Dobbel Glede" -200 x 140 cm - dobbeltsidig teknikk
Design, søm og quilting av Turid M. Uren

Styret

Leder/ Representant Lappenytt

Signe Haugen tlf 91683230

Signe.haugen@jadata.no

Nestleder/materialforvalter

Gro Jørs Larsen tlf 41502338

Grolarsen45@hotmail.com

Kasserer/medlemsansvarlig

Anne-Ingrid Alme tlf 99259099

ai.alme@online.no

Sekretær

Ann Helen Jacobsen tlf 924 55 902

Ah-jaco@online.no

Styremedlem

Laila Eli Førde tlf 92094718

1952laila@gmail.com

Anne Marie Bottolfsen tlf 970 09 953

annetorh@gmail.com

Siv Tansøy tlf 976 45 607

sivkarinta@gmail.com

Lappenytt

Teknisk redaktør

Astri Ese Hole tlf 93407337

abehole@online.no

Redaksjonskomité Redaktør

Turid M. Uren tlf 40223044

tmuren@online.no

Sekretær

Margunn Vatshelle tlf 98010669

ma-vats@online.no

Frilansskribenter

Kjersti S. Lie tlf 47756961

kjersti.s.lie@danielsen-skoler.no

Irén Serigstad tlf 99234048

irser@frisurf.no

Styreprerentant

Signe Haugen tlf 91683230

Signe.haugen@jadata.no

Webansvarlig

Turid Uren tlf 40223044

tmuren@online.no

Kontakt Tepper til glede

Anne Kari Reutz tlf 98451552

akarikon@online.no

www.bgl.no

Leder

Då nærmar påske seg, dagane vert lengre, og vi går mot lange lyse fine kveldar. Påskeliljene er allereie sprunge ut og står gule og fagre i hagen.

Da eg var barn dreiv me gard, då var våren ei travel, men ei fantastisk tid for både menneskje og dyr. Symaskina vart teken fram om kvelden og tok natta til hjelp for å sy klede til oss ungane.

Det er ei fin tid "VÅREN" Tida med hagearbeid, få bort lauv, rusk og rask frå vinteren sjå alt som spirer og gror koma fram som ikkje vinteren har teke tabbe på er alltid like spennande. Skulle det koma ei regnbye, står alltid symaskina klar til bruk, alltid noko som ligger klar og venter på å bli ferdig.

Ynskjer alle God Påske, ein fin vår og ein riktig god sommar, måtte me få ein slik sommar me hadde i fjor!!

Laila Førde

Mål på kuvøsetepper:

80/100 cm x 140/150 cm

Baksiden **MÅ** være mørk og **IKKE** av fleece pga statisk elektrisitet.

Med vennlig hilsen
Anne Kari Reutz

Neste møter:

Tirsdag

21.mai

obs dato!!!

Inspirasjon ved

Frøydis Myhre

Tirsdag

11.juni

Sommermøte med

kurvfest og lotteri

**Frist for innlevering
av stoff til Lappenytt
i juni
28.mai**



Referat fra februar møtet.

v/Kjersti Stenhjem Lie

Februarmøtet er alltid årsmøte i BQL, så også dette. Irén Serigstad ledet oss gjennom møtet. Nye styremedlemmer ble valgt, dem kan du lese mer om et annet sted i bladet.

Etter at det ordinære årsmøtet var avsluttet ble det åpnet for å komme med ideer til styret. Det kom mange forslag og ideer, og ett av de viktigste var å ta godt imot de nye som kommer. Mange kjenner hverandre godt etter mange år i laget, men noen kommer for første gang. Da er det viktig at de føler seg sett og velkommen! Ellers oppfordret styret medlemmene å sende inn forslag – hele året.

Anne Kari Reutz hadde vært og levert flere tepper på barneklubben. Da fikk hun et forsiktig spørsmål om vi kunne sy nett, til å putte informasjon og diverse i, til foreldre til syke barn. Nettene bør være litt større enn A4-ark. Men disse nettene måtte ikke lages på bekostning av teppene! Ellers ble det presisert at det fortsatt er mulig å sy topper og levere til quilting hos Anne.

Det var sy-møte denne kvelden, også. Turid Uren viste oss en blokk som var lik på baksiden og forsiden. Så kunne de sys sammen med sikk-sakk-søm til slutt, og vips! Så hadde man en løper, et teppe eller det man måtte ønske. Smart.. Oppskriften står i Lappenytt, februar 216.

Til slutt var det vis-og-fortell, som vanlig. Der var det mye fint å se. Ta gjerne en titt på bildene. De ligger på hjemmesiden vår.



Referat fra mars møtet.

v/Astri Ese Hole

Som vanlig innledet Signe med en del informasjon. Så var det klart for søm. Denne gangen fikk vi beskjed om å ta med vatt, ellers var det utdeling av stoff fra lageret til Tepper til glede. Her var det mange godbiter å velge mellom. Vi fikk utlevert noen maler og fikk forklaring på hva vi skulle gjøre. Og så var det bare å gå i gang med å lage koppeunderlag/glassunderlag. Riktig mange var engasjert og flere ble ferdig vi gikk hjem. Tilslutt var det som vanlig vis og fortell og mange viste frem sine arbeider.





Quiltestallen

Helleveien 228, 5039 Bergen

Tlf 93 25 32 33

e-post: anne@quiltestallen.no

Med en Gammill longarm quiltemaskin kan jeg quilte/tråkle teppet dit.

Du kan velge mellom forskjellige mønstre, enkle og mer kompliserte.

Jeg hjelper gjerne med å finne tråd og mønstre som passer ditt teppe.

Ring for avtale

Anne Toppe Myrdal

Solfrids
Quiltestove

Forside Registrer deg som kunde Kontakt oss Gaverkort Logg inn

KATEGORIER

- Nyheter
- Alle stoffene
- Japansk
- Julesstoff
- Påskestoff
- Accoutail
- Månder
- Stoffpakker
- Abonnement
- Godtiller
- Angelina
- Sykkelbehar
- Baker
- Luffose

TIPS EN VEIEN

Din e-postadresse:

Mottakers e-postadresse:

<http://www.solfrids-quiltestove.no>

Gamlagjerdet 5, Skoge i Fjell Tlf 9173 7126

Åpent: mand-fred 12-16:30, torsd 12-18 og lør 11-13:30

epost: post@solfrids-quiltestove.no

Nye medlemmer i styret:

Anne Marie Bottolfsen:

Jeg har vært medlem i BQL siden 1989, og synes det fremdeles er like givende og inspirerende med lappesøm.

Min lappereise startet med å sy sekskanter over selvlagede pappmaler da vi bodde en tid i Durban i Sør-Afrika tidlig på åttitallet. Vi var fire venninner som sydde sammen, og allerede da fikk jeg sansen for å sy i lag.

Senere ble det skjæreutstyr og avansert symaskin, men de små bitene er fremdeles min favoritt, og «restetepper» er det aller kjekkeste. Mange donasjoner gjennom tidene gjør at det aldri er tomt i mine esker. Noen ganger er det tvert imot overfylt!!!!

Lappegleden har også ført meg til fjerne strøk. Jeg har bl.a. vært i USA på besøk i Amish land, og i Canada hvor BQL har sitt søsterlag i Calgary, Alberta.

I år 2000 fikk jeg stipend av BQL og reiste til København hvor jeg fant inspirasjon til lappeteknikk i andre materialer enn stoff.

I styret har jeg vært med i flere omganger, så ringen er på en måte sluttet nå.

Men jeg er på ingen måte tom for ideer og inspirasjon, og jeg er opptatt av at det skal være aktivitet i laget.

Jeg takker for tilliten, og vil gjøre mitt beste fremover

Syglad hilsen fra Anne Marie B



Kurs v/tekstilkunstner Frøydis Myhre

v/Turid Uren

I forbindelse med at Frøydis skal holde foredrag for oss på vårt medlemsmøte 21. mai, har vi vært så heldige å få henne til å holde et kurs for oss dagen før, altså 20. mai.

Kurset heter "Tekstilmosaikk" og vi lager et bilde i A4

Sted: Skranevannet Skole

Tid 20/5 kl.17:30 – 21:30.

Pris er kr 600 for medlemmer, kr. 650 for ikkemedlemmer.

Materialpakke vil bli tilgjengelig (anbefales) ca. kr. 150.

Bestilles ved påmelding.

Påmelding innen 5.mai til Signe Haugen eller Anne-Ingrid Alme.

Plasser fordeles etter prinsippet "førstemann-til-mølla", men medlemmer i laget har prioritet.

Det er lett adkomst til skolen:

Med buss 50E, stoppested Petedalsheia,

Med bybane, stopp Sandslivegen + 10 min gange, samt gode parkeringsmuligheter for bil.

Her er noen eksempler på bilder i denne teknikken, og mer kan du finne ved å gå inn på Frøydis sin hjemmeside

www.froyadesign.info der er det masse spennende



Syhelg på Voss 1-3 februar 2019 arrangert av Quiltebutikken.no

v/ Irén A. Serigstad

Så har Anne-Kari fått i stand syhelg på Park Hotell Voss nok en gang. Og da er det blitt tradisjon her i Bergen! Jeg var ikke i tvil om å melde meg på. Jeg gjorde det tidlig både for meg og datteren min, for i fjor var det veldig kjekt. Men i år tok vi toget, for i fjor brukte vi fem timer i bilen for å komme oss hjem igjen. Også i år var det en fin utfartshelg for skifolket.

Det var 130 damer påmeldt. Vossasalen åpnet klokken 12.00, og da sto det mange sysugne damer klar til å sette i gang. Det er gøy å komme inn og se 130 bord og like mange «godteposer» klargjort for oss. Offisiell åpning var det ikke før klokken 17.00 og den sto Anne-Kari for. I år var det Ann A. Kanstad Johansen, bedre kjent som AnnAKa, som holdt åpningsforedraget. Det var interessant å høre om hennes omfattende quilteliv som startet på 80-tallet. Hun fortalte at på den tiden var det et «quiltepoliti» som sa at ting skulle gjøres på en bestemt måte. Det var en brems i utfoldingen når man sydde. Nå er det tillatt å leke mer, være mer kreativ.



I 2005 sluttet hun i arbeid som sykepleier og laget sin egen bedrift. Hun ville leve av å være kreativ. Hun laget quiltemønstre til Quiltemagasinet og reiste rundt og holdt kurs. I 2015 ble hun bedt om å lage mønstre til My Quilt. Bladet holdt på å bli nedlagt og det syntes hun var synd. Så i 2016 overtok hun bladet. På podiet hang det et vakkert teppe som heter «Edelsten». Mønsteret til det ble til i samarbeid med Trine Bakke, Lappemakeriet. Begge sydde så hver sitt teppe uten å vise hva de sydde til hverandre under vegs. Det ble to helt forskjellige tepper. Ann ser ikke på seg selv som designer. Hun er en håndverker som lager mønstre.

Ellers var helgen lagt opp som i fjor. Marianne var der i år og.

Ann, Marianne og Anne-Kari hadde hvert sitt rom der de demonstrerte syteknikker og linjal. Det var satt opp en plan for alle demonstrasjonene. Hver var gjentatt slik at det var mulig for oss å få med oss alle om vi ville det. I planen inngikk også tidene for alle måltider og åpningstidene for butikken. En fin oversikt for hele helgen.

Butikken hadde fått et nytt rom. I fjor var den i et vakkert rom med rosemalning i taket. Men i år var den plassert i et større og lysere rom. Anne-Kari hadde med seg et stort utvalg av stoffer, linjal og ellers litt småting som hører med. Det var en jevn strøm av kunder i butikken. Anne-Kari var fornøyd med omsetningen da helgen var over.

Det var også jevn flyt av damer til demonstrasjonene. Det fordelte seg fin utover helgen.





Marianne hadde demonstrasjon med «Lemoyne Star-linjalen», «Tucker Trimmer-linjalen», «Cake Mix Recipe», «Sidekick» og «Borders Made Easy». Ann demonstrerte «Signaturlapp», «Aplique Paper», «Stitchery», «Handlenett» og «Square2-linjalen». Anne-Kari sine demonstrasjoner het «Vatt», «Let`s twist again», «Rester», «Hjertekurver» og «Glidelås». Jeg rakk ikke over alle. Men det var fint med demonstrasjoner jeg var interessert i og godt med pauser i syngen. Innputt er alltid fint å ta med seg. Det var alltid god stemning på demonstrasjonene. Slik blir det når de som holder demonstrasjonene er blide og åpne damer og alle er innstilt på å ha det trivelig.

Inne på syrommet var det hele tiden full aktivitet.

Det er utrolig hvor mye

forskjellig det er i sving i et slikt rom med så mange syglade damer. Jeg tok selvsagt pauser i syngen innimellom og tok turer rundt for å se hva de andre drev med. Det var håndsøm, applikasjon med og uten ferdig utstansete motiver, løpere, tepper, bosposer og ellers mye fint å se og masse inspirasjon. Det var damer fra mange forskjellige quilteklubber, mange kjente og mange nye fjes å se. Hele tiden god stemning og utrolig nok stille og rolig selv om det var mange symaskiner i sving på en gang. Selv sydde jeg sammen halve 6-kanter til fem fiskebensstriper. Det skal bli til et slumreteppe når jeg finner stoff til å ha imellom.

Hotellet serverte nydelig mat til alle måltidene. Uansett hvem vi kom til bords med ble måltidene hyggelige. Praten gikk enten vi kjente hverandre fra før eller vi havnet med nye fjes. Det er med på å gjøre helgen vellykket. Etter hvert som tiden for avslutningen nærmet seg, tynnet det seg ut i rekkene. Det var slutt klokken 17.00 søndag.

Jeg snakket med Anne-Kari da alt var over. Hun var veldig fornøyd med helgen, og hun fortalte at hotellet var bestilt til neste år. Så nå kan vi glede oss et helt år til neste syhelg på Voss.

Besøk hos Inger Margrethe Hartveit Larsen

(for noen best kjent som Immen)

v/ Irén Serigstad

Jeg ble vel mottatt hos Immen og vist inn i en koselig stue som bar tydelig preg av at her bodde det en quilter. På en stol lå en hel haug med quiltetepper. På bordet lå en fin løper. Den fortalte Immen at hun hadde gitt til sin mor, men nå var den kommet tilbake til henne.

Immen har vært gjennom en tøff periode. Først døde moren og faren flyttet i leilighet. Tømmingen av huset måtte Immen og søsteren ta seg av. Så døde faren. Da ble det enda en opprydding. I disse prosessene kom det en del quiltegaver som Immen hadde sydd, tilbake til henne. Det var tepper



foreldrene hadde fått, en pute med pingviner på, løperen på bordet og et vakkert teppe som moren hadde fått da hun lå på sykehuset. Immen er fantastisk flink til å lage signaturlapper på teppene hun gir bort. På moren sitt teppe sto det «Til verdens beste mamma» og årstall.

Som de fleste andre av oss, startet interessen for håndarbeid tidlig, og besto av masse forskjellig. Sammen med to venner laget hun japanske julekuler med mye mønster. Hun jobbet på Midtun verksted på syavdelingen. En kollega der var en quilter. Det gjorde at Immen ville begynne med quilting. Hun fikk jobb på Flex reklame og ble kjent med Leni Eriksen. Hun viste bilder av quilter hun hadde. Da meldte Immen seg inn i BQL i 2010. Fra da av gikk det i full fart, og det viste på haugen av ferdige tepper! Da hun ble med i BQL, ble hun fort med i styret. Det er en fin måte å bli kjent i laget på. Det resulterte også i at hun og tre andre styremedlemmer dannet en quiltebee, som fremdeles er i full vigør. De var ventet like etter at jeg gikk.

Immen liker best håndsøm. Hun er fasinert av 6-kanter, og har sydd flere tepper med 6-kantmalere i forskjellige størrelser. Teppet med de minste malene har hun gitt bort. Det hun hadde selv var små nok til å imponere meg. Hun liker å prøve nye ting, og blander gjerne håndsøm og maskinsøm.

Hun sier selv at hun er litt rar i fargevalg og sammensetting. Men det blir fint når det er ferdig. Hun var på kurs hos Marianne. Da hun fant frem stoff hun ville bruke, sa Marianne at det fargevalget ikke gikk, men måtte innrømme etterpå at det ble fint. Immen forteller at hun også syr småting som løpere, sminkevesker og lignende, men syr mest slumretepper. Til hytten syr hun sengetepper, ett av de er dobbelt. Mye av det hun syr blir gitt vekk til andre.

Av ufoer har hun mange. Hun liker best å begynne på noe nytt, blir lett inspirert. Noen blir tatt frem igjen og blir ferdig. Hun forteller at nå holder hun på med tepper som blir sydd av mamma og pappa sine ting. Det var en ufo, men er nå kommet i gang igjen. Det skal bli to tepper, ett til hver av henne og søsteren. Planen er at de skal bli ferdig til april, da har søsteren 45-årsdag.

Immen har et ganske stort stofflager, men der er det kaos. Hun kjøper fine stoffer uten å vite hva de skal brukes til. Hun har planer om å rydde syrommet sitt, men det er ikke lett. Det var et koselig syrom med mange forskjellige syprosjekter i gang.

Hun og Anita har et felles syprosjekt i sving. Det er av Tildastoffer ferdig kuttet opp i bunker. Det skal bli dobbelt sommerteppe med 6-kantblomster. Hun syr også et teppe til en venninne som blir 50 år i år, og hun går på kurs med Anita og skal sy hjertetepper. Mange store prosjekter på en gang. Så kommer vi til det store 50-årsprosjektet Immen hadde i fjor. Hun og 7 jenter fra barneskolen har i alle år hatt klubb. I og med at det er klassevenninner, blir alle 50 år samme år. Immen bestemte seg for å sy slumreteppe til alle sammen til 50-årspresang. Alle teppene er ulike. Hvert teppe er laget slik at det skulle passe til den enkelte venninne og hva de liker. Alle fikk fine signaturlapper. Noe bestemt mål hadde ikke teppene. De ble slik de ble etterhvert som de ble sydd, og de ble satt stor pris på.

Så ble det Immen sin tur til å fylle 50 år, hun var sist av alle. Hun hadde et stort besøk med 80 gjester. Da hadde alle 7 venninnene slått seg sammen og laget et vakkert strikketepper som hun fikk til sin dag. Det var et julestrikketepper. Hun fortalte at det var den beste gaven av alle.

Jeg ble hos Inger Margrethe i flere timer og hadde det veldig hyggelig. Takk for meg og lykke til med alle prosjektene, Immen.



Besøk hos Arna Quiltelag v/Turid M. Uren

Som utsendt medarbeider i Lappenytt hadde jeg invitert meg selv til et besøk hos Arna Quiltelag 6.mars i år. Det var mitt første besøk hos dem, og jeg gledet meg for jeg hadde hørt masse snakk om at de hadde det så trivelig på møtene!



Mange som er medlemmer i BQL er også medlem i Arna, og jeg var så heldig å "få hike" med Irén (Serigstad). Lokalene var store og fine, men tror ikke jeg hadde funnet frem på egenhånd, mørkt var det også!!

Jeg la merke til, da jeg kom, at det lå masse navnelapper på et bord, klar for medlemmene til å finne sin lapp og ta den på. Disse blir oppbevart av laget, så ingen glemmer å ta med seg. Dette var veldig greit, og kanskje noe vi i BQL kunne tenke på?



Det var rundt 40 blide quiltedamer samlet denne kvelden.



De betaler ikke inngangspenger, men har utlodning på hvert møte. Da bestemmer man jo selv hvor mye penger man vil bruke på møtet. Det var mange gevinster, og jeg var så heldig å vinne!!

Møtet ble ledet av Anne Kari Vassdal (formann). Hun fortalte at sy-dugnaden på nett til Barneklivikken hadde tatt helt av! På møtet hadde de sydd ca. 30 nett, men medlemmene fortsatte hjemme og nå var de kommet opp i 400! Disse var levert videre til Anne Kari Reutz, og nå kunne de ta en pause.

Jeg la merke til at det på alle bordene lå fine løpere i forskjellige farger og mønstre. Dette fikk jeg vite var sydd av medlemmene og de ble tatt frem til hvert møte. Dette var med å gjøre det koselig.



De har et bra program fremover, og her er noen smakebiter:

Syhelg 23/24 mars – dette er et årlig opplegg (for 3. gang), der de holder til i kvinnebrakken i Espeland Fangeleir. Da er det syng fra morgen til kveld, og alle stiller med noe godt til koldtbord.

April - påskeverksted og da skal de brodere et motiv de får utlevert.

Juni – da er det vanlige lokalet utleid, og lokalet de skal bruke finner de ved å løse en rebus!
Masse spennende altså!

Denne kvelden skulle det vært en foredragsholder, men det var blitt avlyst. Anne Kari hadde derfor noe annet på programmet. Hun demonstrerte en grei linjal, der damene kom i grupper til bordet, så alle fikk se. Alltid greit med noe nytt.

Hun viste også hvordan man bruker Accuquilt kutteren som laget eier og som medlemmene kan låne med seg hjem for kr. 50,- for 1 uke. Da kan man få kuttet ganske mye, og utvalget av maler var stort.

Det var mang kjente ansikter å se, og til og med en tidligere oljekollega!

Det ser ut for at alle koser seg i Arna Quiltelag, og jeg hadde også en alle tiders kveld!

Takk for meg!



Anne Kari demonstrerer ny linjal, med en smart måte å sy sammen stoffene.

Deretter var det Accuquilt kutteren som ble forklart!

SØSTRE FOR SØSTRE

v/ Margun Vatshelle

Allerede i januar har jeg hatt levering av toalettmapper. Bergen Krisesenter fikk 30 toalettmapper, (29 til damer og 1 til herre) og 18 poser til barn. Fjell Krisesenter fikk 10 toalettmapper og 7 poser til barn. De er så takknemlige for den jobben vi gjør, og de gleder seg over å dele ut og se hvor takknemlige mottaker blir.

Når jeg denne gangen tok kontakt med krisesentrene spurte de spesielt etter mapper til barn. Tidligere leveringer har jeg tatt barne-toalettsaker opp i mapper som har vært for små til voksne, men det er jo ikke så mange av dem. Da fikk jeg hjelp av Asbjørg som sydde små poser som vi brukte. Jeg sydde og poser, så på kort varsel hadde vi totalt 25 poser. Dette er en så god ide at den vil vi fortsette med. (se mønster i bladet).

MEN en må ikke glemme at det er toalettmapper til damer som er hovedmålet vårt og om det kommer noen barneposer i tillegg er det et pluss.

Jeg er veldig imponert over innsatsen dere alle gjør når det gjelder å sy toalettmapper. Nå hadde jeg alle de mappene jeg leverte på «lager» og det er mapper jeg

har fått siden forrige levering og det uten å mase.

Fortsett på samme måte så er det bare kjekt å være kontaktperson for Søstre for Søstre her i Bergen.




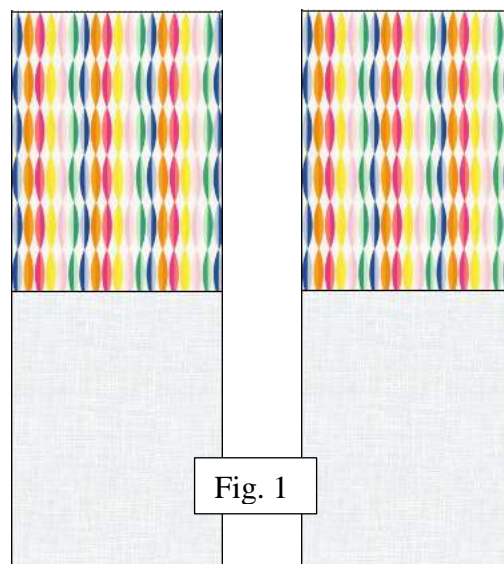
Søstre for søstre – toalettposer til barn

v/Turid Uren (etter idé fra Margunn Vatshelle)

Som et alternativ til å sy toalettvesker til barna, er det kommet opp et forslag om å lage **toalettposer**, som er noe enklere og raskere å sy.

Her følger et enkelt mønster, men har du et eget mønster er det OK å bruke det, så lenge størrelsen er sånn noenlunde som her.

Du trenger 2 stk. motivstoff (utsiden) med klippemål 10 x 12 inch, og 2 stk. fôrstoff med samme klippemål. Sy dem sammen som vist i fig. 1.

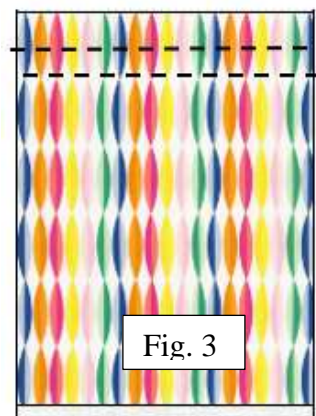


Legg så de to delene sammen, **rette mot rette** og sy dem sammen hele veien rundt, men la det være en liten åpning i bunnen av fôret for å få vrent den etterpå., fig. 2. Åpningen syr du igjen for hånd eller maskin, den vil ikke vise utenpå.

Vreng posen, sy igjen vrengeåpningen, og putt fôret ned i posen!

Sy kanal til snor. Hvis du ønsker rynkekant øverst, syr du to sømmer under hverandre, pass på at kanalen er bred nok til å trekke snor(er)gjennom, fig. 3.

Åpne noen sting i hver side der løpegangen er, for å trekke gjennom snor(ene).



To snorer som kan trekkes ut i hver sin ende av løpegangen, er en grei og enkel lukking. POSEN ER FERDIG!





Janome MC14000
Få maskiner igjen
Før 67995,- NÅ 34895



**Tonje Stoff &
Symaskiner as
Hamreveien 10
5229 Kalandseidet**

Tlf 55 10 97 00